

NASK



Ministerstwo
Cyfryzacji



polski
alarm
smogowy

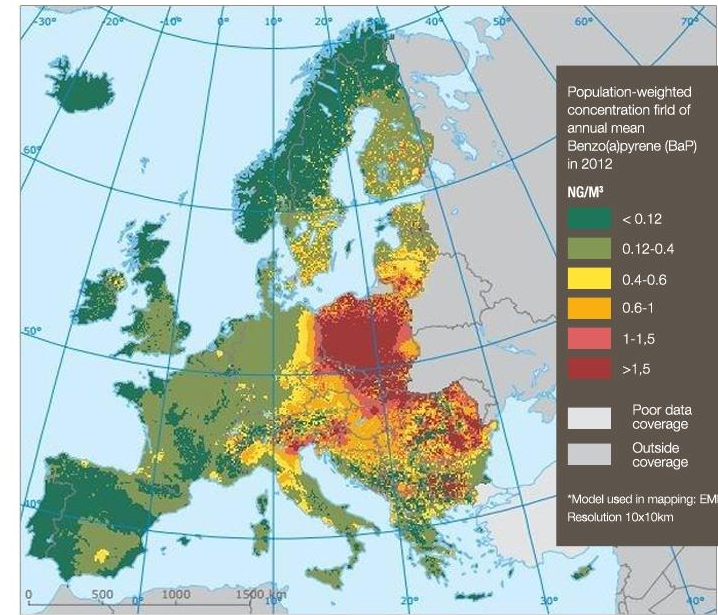
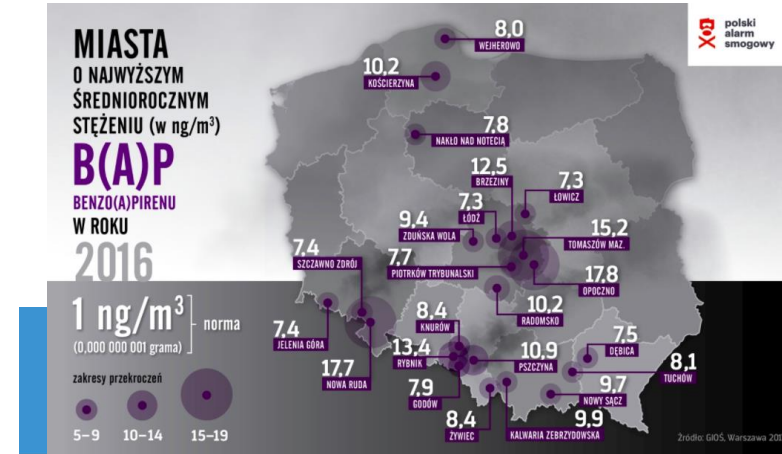
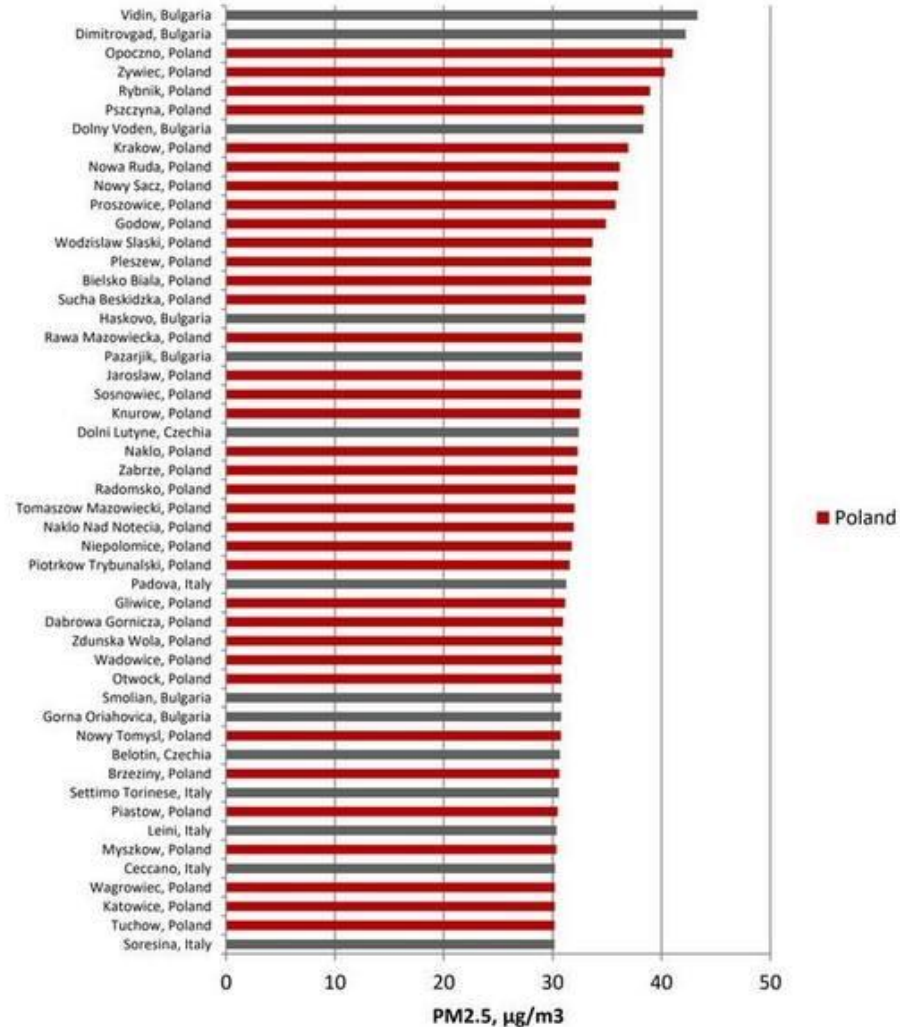


Edukacyjna Sieć Antysmogowa





50 most polluted cities in the European Union



Notes: Dark-green areas correspond to concentrations under the estimated reference level (0,12 ng/m³). Dark-red areas correspond to concentrations exceeding the 2004 AQ Directive target value of 1ng/m³.
Source: ETC/ACM, 2015b.

ŹRÓDŁA EMISJI W POLSCE

PM10

ROLNICTWO

4%



INNE ŹRÓDŁA

8%



ENERGETYKA

9%



TRANSPORT DROGOWY

10%



PRZEMYSŁ

17%



NISKA EMISJA

52%



Benzo(a)piren

ENERGETYKA

2%



PRZEMYSŁ

11%



NISKA EMISJA

87%



Emisja pyłów z domowych urządzeń grzewczych (mg/m³).



JAK ZADBAĆ O SWÓJ DOM?



1. Korzystaj z niskoemisyjnych pieców i paliw
2. Jeśli używasz węgla, wybieraj tylko ten wysokiej jakości
3. Unikaj palenia w kominku i spalania odpadów zielonych (ogniska)
4. Zadbaj o energetyczną efektywność domu, pamiętaj o ociepleniu i szczelnych oknach

Edukacyjna Sieć Antysmogowa to: 426 szkół podłączonych do stycznia 2020 r.

Witamy w ESA

Edukacyjna Sieć Antysmogowa to program informacyjny na rzecz czystego powietrza realizowany przez Państwowy Instytut Badawczy NASK we współpracy z Polskim Alarmem Smogowym.

- 426** Szkół w sieci ESA
- 50 518** Uczniów wzięło udział w zajęciach
- 31 350** Dorosłych wzięło udział w zajęciach
- 3 093** Przeszkolonych nauczycieli

Lista szkół
Ostatnia aktualizacja: 16:27:18

Ulubione	Miejscowość	Nazwa szkoły	Działamy dzięki	PM _{2.5} [µg/m ³]	PM ₁₀ [µg/m ³]	Ocena powietrza
☆	Andrychów	Szkoła podstawowa nr 5 w Andrychowie		31.25	44.99	🟢
☆	Baborowo	Szkoła Podstawowa im. ppłk. Maksymiliana Ciępkiego w Baborowie	POZNAŃ metropolia	0.85	0.58	🟢
☆	Baranowo	Szkoła Podstawowa im. Polskich Noblistów w Baranowie	POZNAŃ metropolia	27.96	46.60	🟢
☆	Białeżyń	Szkoła Podstawowa im. Leona Masiakowskiego w Białeżyń	POZNAŃ metropolia	20.42	34.04	🟢

Dane pomiarowe dostępne na portalu www.esa.nask.pl

